

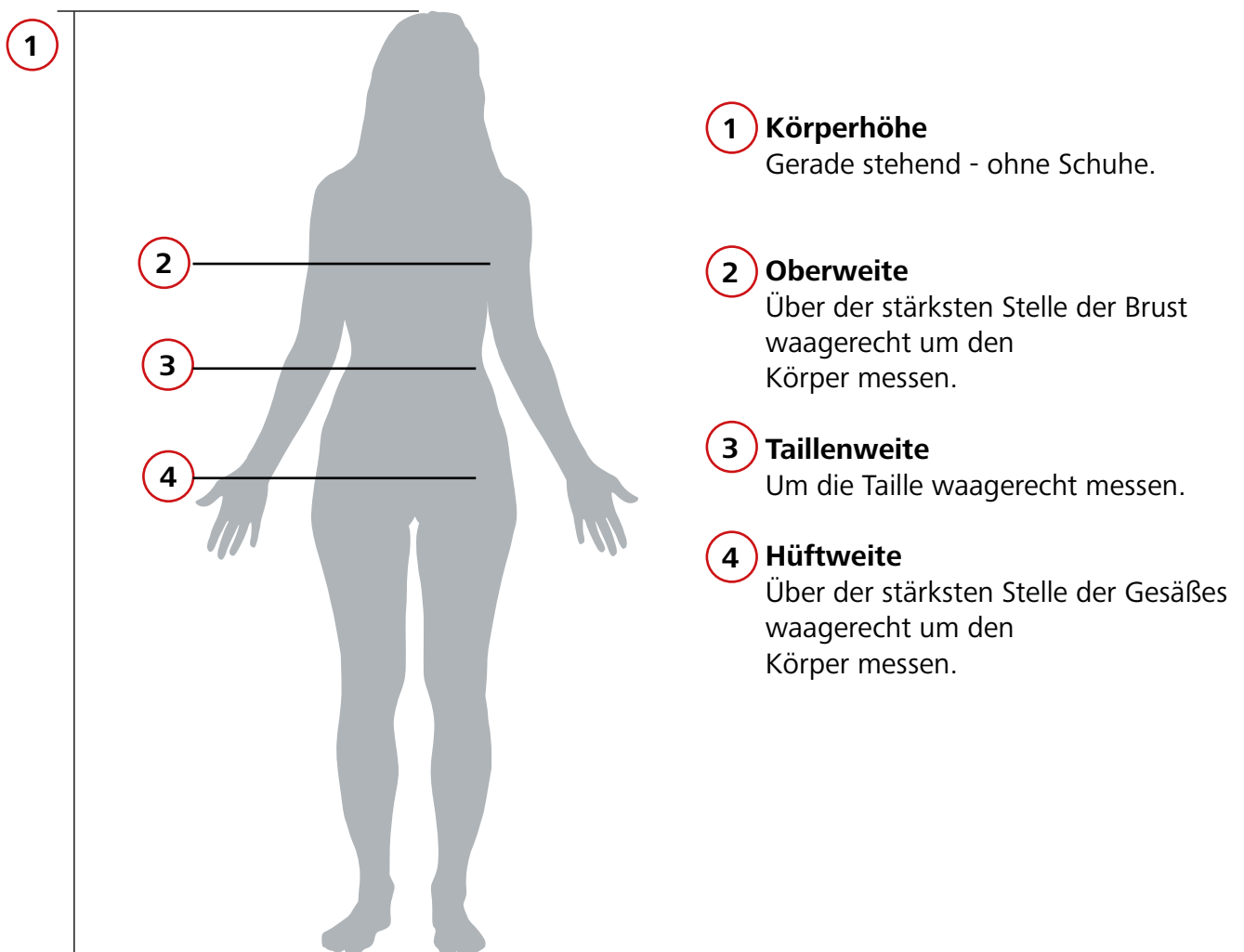
## Größentabelle / Konfektionsgröße **DAMEN** als Bestimmungshilfe für Ihre persönliche Größe

Normale Größen | Körpermaße

Internationale Größe	XS	S	M	L	XL	2XL
Europäische Größe	32   34	36   38	40   42	44   46	48   50	52   54
Körperhöhe	164 - 172					
Oberweite	76   80	84   88	92   96	100   104	109   114	119   124
Tailenweite	60   64	68   72	76   80	84   88	93   98	103   108
Hüftweite	86   90	94   98	102   106	110   114	119   124	129   134

Bei Oberteilen orientieren Sie sich bitte an der Oberweite.

Bei Hosen orientieren Sie sich bitte an der Tailenweite bzw. der Hüftweite.



## Größentabelle / Konfektionsgröße **HERREN** als Bestimmungshilfe für Ihre persönliche Größe

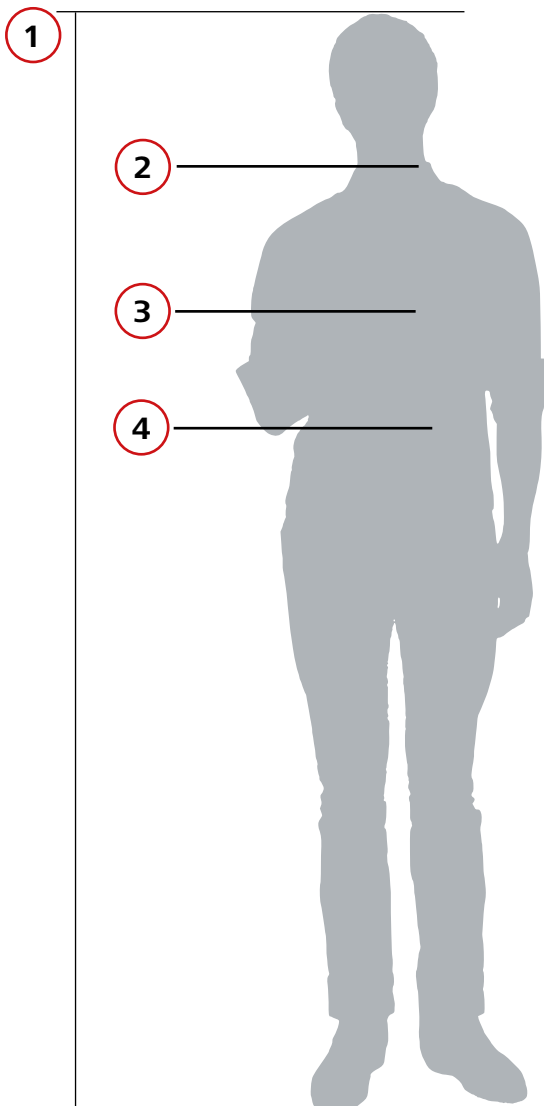
Normale Größen | Körpermaße

Internationale Größe	S	M	L	XL	2XL	3XL
Europäische Größe	44   46	48   50	52   54	56   58	60   62	64   66
Körperhöhe	168 - 190					
Oberweite	88   92	96   100	104   108	112   116	120   124	128   132
Tailenweite	76   80	84   88	92   96	100   104	108   112	120   126
Hüftweite	37   38	39   40	41   42	43   44	45   46	47   48

Bei Oberteilen orientieren Sie sich bitte an der Oberweite.

Bei Hosen orientieren Sie sich bitte an der Tailenweite bzw. der Hüftweite.

Bei Hemden orientieren Sie sich bitte an der Halsweite.



**1 Körperhöhe**  
Gerade stehend - ohne Schuhe.

**2 Halsweite**  
Zum Messen des Halses wird ein Maßband etwa in der Mitte um den Hals gelegt. Zwischen Maßband und Hals sollte noch ein Zeigefinger gesteckt werden können (das entspricht ca. 0,5 cm).

**3 Oberweite**  
Über der stärksten Stelle der Brust waagrecht um den Körper messen.

**4 Tailenweite**  
Um die Taille waagrecht messen.

## Größentabelle / Konfektionsgröße **BABYS** als Bestimmungshilfe für Ihre persönliche Größe

Alter (Monate)	0 - 3	3 - 6	7 - 12	12 - 24
Größen (DE)	50   56	62   68	74   80	86   92

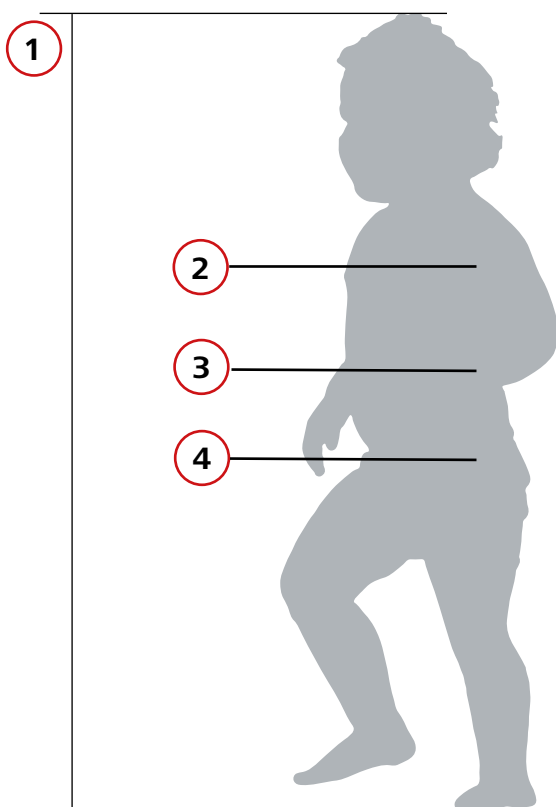
## Größentabelle / Konfektionsgröße **KINDER** als Bestimmungshilfe für Ihre persönliche Größe

Normale Größen | Körpermaße

Alter	2 - 4	5 - 6	7 - 8	9 - 10	11 - 12
Größen DE	98   104	110   116	122   128	134   140	146   152
Körperhöhe	98 - 104	105 - 116	117 - 128	129 - 140	141 - 152
Oberweite	54 - 56	58 - 60	63 - 65	68 - 71	74 - 78
Tailenweite	52 - 54	55 - 56	57 - 59	61 - 63	64 - 67
Hüftweite	56 - 60	62 - 64	66 - 70	72 - 76	78 - 82

Bei Oberteilen orientieren Sie sich bitte an der Oberweite.

Bei Hosen / Röcken orientieren Sie sich bitte an der Tailenweite.



**1 Körperhöhe**  
Gerade stehend - ohne Schuhe.

**2 Oberweite**  
Über der stärksten Stelle der Brust waagrecht um den Körper messen.

**3 Tailenweite**  
Um die Taille waagrecht messen.

**4 Hüftweite**  
Über der stärksten Stelle der Gesäßes waagrecht um den Körper messen.